



# Condições de vida das pessoas com deficiência no Brasil

Relatório de Pesquisa de Opinião Pública Nacional





## Metodologia

- ✓ Pesquisa de opinião pública – tipo quantitativa
- ✓ Universo: Cadastro de pessoas do IBDD
  - ✓ 10.273 pessoas em todas as regiões do Brasil
- ✓ Amostra: entrevistas apenas com pessoas com deficiência
  - ✓ 1.165 entrevistados: 759 física, 170 visual e 236 auditivo
- ✓ Questionário com 34 questões estruturadas e fechadas



## Metodologia

- ✓ Coleta dos dados:
  - ✓ Pessoas com deficiência física e visual – entrevista telefônica
  - ✓ Pessoas com deficiência auditiva – entrevista por formulário eletrônico (e-mail e internet)
- ✓ Período de coleta: 28/10 a 17/11 de 2010
- ✓ Margem de erro: 3% e Intervalo de confiança: 95%





## A inclusão no cotidiano



## Para você, nos últimos anos, a condição de vida das pessoas com deficiência está: (%)

	Total	Deficiência		
		Física	Auditiva	Visual
<b>Melhor</b>	<b>57</b>	61	45	56
Igual	31	27	40	34
Pior	10	10	12	8
NS/NR	2	2	3	1
Total	100	100	100	100
Base	1165	759	236	170

A pessoa com **deficiência física** percebe uma melhora mais acentuada do que a pessoa com **deficiência auditiva**

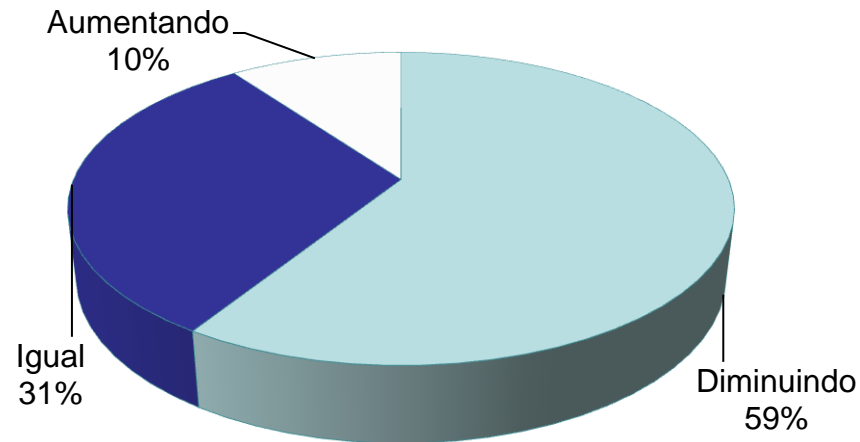
## Você acredita que as pessoas com deficiência têm seus direitos respeitados no Brasil? (%)

	Total	Deficiência		
		Física	Auditiva	Visual
Sim	21	20	28	19
<b>Não</b>	<b>77</b>	78	68	79
NS/NR	3	2	5	2
Total	100	100	100	100
Base	1165	759	236	170

Desrespeito é o sentimento majoritário



Para você, nos últimos anos, o preconceito em relação a pessoas com deficiência está:



A percepção dominante é que a sociedade brasileira está procurando construir um novo padrão de relacionamento com a pessoa com deficiência, com melhor condição de vida e menos preconceito. Mais ainda há muito por fazer.



## Em sua opinião, a prevenção de doenças que causam deficiência tem sido: (%)

	Total	Deficiência		
		Física	Auditiva	Visual
Muito eficiente	29	32	24	20
Pouco eficiente	64	62	60	76
NS/NR	7	5	16	4
Total	100	100	100	100
Base	1165	759	236	170

## E quanto ao tratamento e à reabilitação, você acha que têm sido: (%)

	Total	Deficiência		
		Física	Auditiva	Visual
Muito eficientes	23	25	18	22
Pouco eficientes	70	71	66	76
NS/NR	6	4	16	2
Total	100	100	100	100
Base	1165	759	236	170

Falta atuação mais firme do Estado na **prevenção e tratamento** oferecido à pessoa com deficiência. O grupo com **deficiência visual** é o que mais se resente.



Em que área você acha que a condição de vida das pessoas com deficiência precisa de mais atenção? (%)

	Total	Deficiência		
		Física	Auditiva	Visual
<b>Emprego</b>	<b>38</b>	33	56	42
Saúde	22	26	6	24
Educação	19	17	24	21
Transporte	13	14	11	5
Habitação	5	7	2	4
Lazer	2	3	1	3
Total	100	100	100	100
Base	1165	759	236	170

A preocupação é com aspectos concretos do dia-a-dia e o maior desafio é a inclusão no mercado de trabalho.





## A inclusão no cotidiano

### Algumas conclusões

- ✓ A situação da pessoa com deficiência tem se mostrado melhor ao longo dos anos.
- ✓ Ainda há resquício de preconceito da sociedade
- ✓ O Estado precisa ser mais atuante na prevenção e tratamento da pessoa com deficiência
- ✓ Emprego, saúde e educação são a agenda prioritária

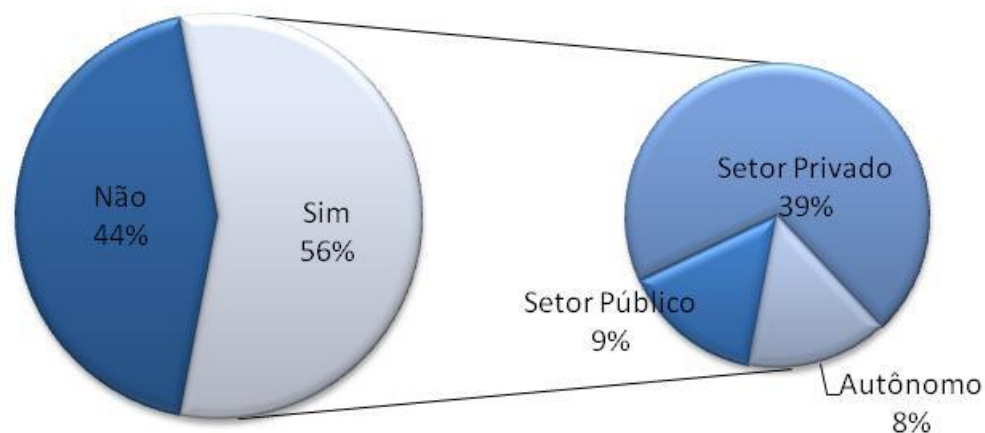


## **A inclusão no mercado de trabalho**





## Situação de trabalho.



Pouco mais da metade encontra-se empregado e o **setor privado** é a área que mais oferece oportunidade.

75% dos empregados em empresas privadas avaliam que suas empresas obedecem a cota da Lei nº 8.213.



A **discriminação** no ambiente de trabalho ainda é uma realidade, mesmo que parcial para **43%** dos entrevistados. Esse índice sobe para **63%** se a deficiência for **auditiva**.

### Você se sente discriminado pelos colegas de trabalho? (%)

	Total	Deficiência		
		Física	Auditiva	Visual
Com freqüência	7	4	13	9
Raramente	37	32	50	34
Nunca	54	63	32	57
NS/NR	2	0	4	0
Total	100	100	100	100
Base	636	409	70	157

Respondentes = entrevistados que estão no mercado de trabalho



A legislação trouxe **avanços** para todas as pessoas, mas **precisa ser ajustada** para os casos específicos

Facilidade da legislação para inserção no mercado de trabalho. (%)				
	Total	Deficiência		
		Física	Auditiva	Visual
Mais fácil	52	58	36	44
Mais difícil	21	17	33	20
Não influencia	20	19	14	32
Desconhece a legislação	4	1	15	0
NS/NR	4	4	3	5
Total	100	100	100	100
Base	1165	759	236	170

“Gostaria de informar que milhares de pessoas com deficiência auditiva unilateral foram prejudicados com a mudança na Lei. Tenho deficiência auditiva severa a profunda no ouvido esquerdo e leve no ouvido direito. Prestei concurso público para o INSS e não pude concorrer nos concursos dos Correios, Petrobras e Polícia Federal. pergunta: Como não ser considerada em um concurso e no outro não poder fazer por ser deficiente?”

**Mulher – Deficiente Auditiva.**



## Você fez algum curso de formação profissional? (%)

	Total	Deficiência		
		Física	Auditiva	Visual
Sim	<b>75</b>	73	77	76
Não	25	27	22	24
NS/NR	0	0	1	0
Total	100	100	100	100
Base	1165	759	236	170

A **qualificação profissional** é busca constante, mas não é garantia de emprego.

## Você já recusou trabalho com carteira assinada por medo de perder algum benefício do governo? (%)

	Total	Deficiência		
		Física	Auditiva	Visual
Sim	<b>10</b>	10	8	12
Não	88	88	86	88
NS/NR	2	1	6	1
Total	100	100	100	100
Base	1165	759	236	170

A preferência é pelo emprego com **carteira assinada**.



## A inclusão no mercado de trabalho

### Algumas conclusões

- ✓ A inclusão no mercado de trabalho é parcial, embora 7 a cada 10 pessoas entrevistadas afirmaram ter realizado curso de qualificação profissional.
- ✓ A existência da legislação estimulou a contratação de pessoas com deficiência, mas precisa ser ajustada para uma definição clara que caracterize as deficiências por intensidade.



## A inclusão na escola





A **escolha da escola** é uma decisão familiar, mas os dados mostram que a **opinião** da pessoa com deficiência deve ser **respeitada**.

## Em sua opinião quem deveria escolher qual a melhor escola para o adolescente com deficiência: (%)

	Total	Deficiência		
		Física	Auditiva	Visual
<b>A própria pessoa</b>	<b>51</b>	54	45	58
A família	37	34	44	30
O governo	12	12	12	11
Total	100	100	100	100
Base	1165	759	236	170

## Se você pudesse escolher onde estudar, você escolheria: (%)

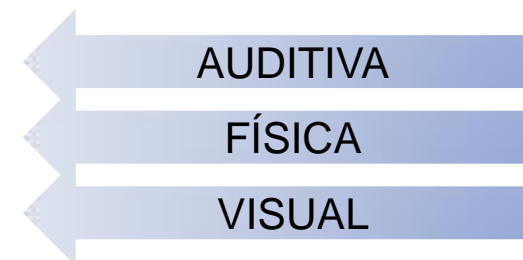
	Total	Deficiência		
		Física	Auditiva	Visual
Classe comum em escola regular	<b>69</b>	77	58	54
Classe especial em escola regular	12	9	<b>19</b>	<b>16</b>
<b>Escola especial</b>	16	12	<b>20</b>	<b>25</b>
NS/NR	3	2	3	5
Total	100	100	100	100
Base	1165	759	236	170

A escola deve dar atenção especial a quem precisa.



### Em sua opinião o que mais prejudica o aluno com deficiência? (%)

	Total	Deficiência		
		Física	Auditiva	Visual
Professores sem capacitação	38	34	48	38
Instalações físicas não adaptadas	33	40	25	17
Material de ensino inadequado	7	4	5	21
Relacionamento difícil com os colegas	16	16	15	17
Dificuldade para se matricular	6	6	7	7
Total	100	100	100	100
Base	1165	759	236	170



A dificuldade de se matricular na escola demonstra ainda a necessidade do país continuar investindo na inclusão.



# A inclusão na escola

## Algumas conclusões

- ✓ Quando o assunto é escola, os entrevistados se posicionaram de maneira firme quanto ao protagonismo da própria pessoa na escolha do melhor local.
- ✓ A escola ideal é aquela que proporciona a inclusão do aluno, mas pessoas com deficiência auditiva e visual precisam de atenção especial.
- ✓ Os problemas escolares são específicos para cada tipo de deficiência. É preciso olhar para todos se o objetivo for a inclusão.

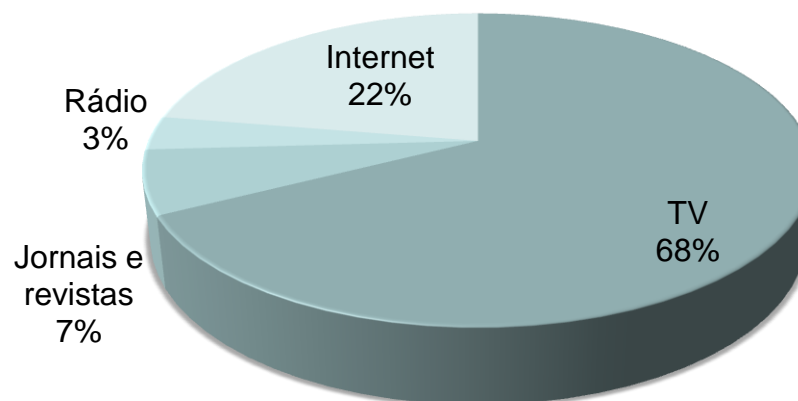


## **A inclusão no acesso à informação**



A TV continua  
a ser o  
grande  
veículo de  
comunicação  
de massa

## Qual meio de comunicação deveria ser usado para se comunicar com as pessoas com deficiência?





## Quais os principais meios de comunicação que você usa para buscar informações? (%)

	Total	Deficiência		
		Física	Auditiva	Visual
TV	47	49	40	43
Jornais e revistas	32	32	42	16
Rádio	13	13	5	26
<b>Internet</b>	<b>77</b>	<b>75</b>	<b>89</b>	<b>64</b>
Fitas ou CDs	3	3	2	8
Livros	12	9	22	8
Outros	1	0	2	1
NS/NR	1	1	0	0
Base	1165	759	236	170

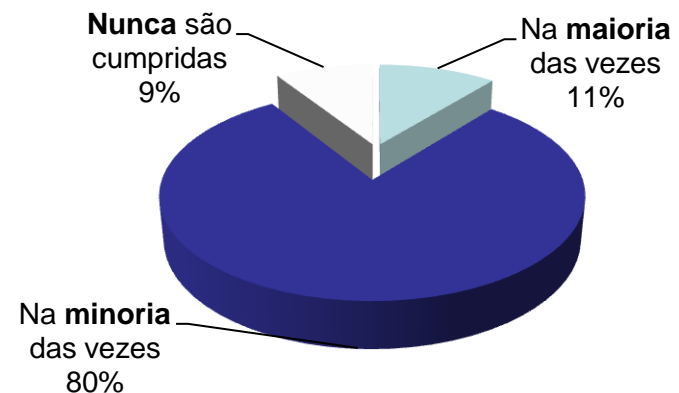
8 a cada 10 pessoas usam a Internet para buscar informações.



As leis sobre o acesso da pessoa com deficiência à informação são: (%)				
	Total	Deficiência		
		Física	Auditiva	Visual
Suficientes	15	15	17	11
<b>Insuficientes</b>	<b>54</b>	52	61	51
Desconhece	30	32	19	38
NS/NR	1	1	2	1
Total	100	100	100	100
Base	1165	759	236	170

Não basta a existência de leis para a área é preciso que elas sejam respeitadas.

**Para você, essas leis são cumpridas?**





# A inclusão no acesso à informação

## Algumas conclusões

- ✓ A Internet é o veículo de comunicação mais usado e mais fácil de se adaptar às especificidades de cada tipo de pessoa com deficiência.
- ✓ Entre os veículos de massa, a TV é a grande difusora de informação.
- ✓ A legislação que garante o acesso à informação e comunicação é insuficiente e não é respeitada. O direito à informação é garantido na Constituição Brasileira.





## **A inclusão no acesso à mobilidade urbana**



## Os prédios públicos estão adaptados? (%)

	Total	Deficiência		
		Física	Auditiva	Visual
A maioria está adaptado	18	20	0	12
A minoria está adaptado	64	64	0	64
Nenhum está adaptado	14	13	0	21
NS/NR	4	4	0	4

## Os estabelecimentos comerciais estão adaptados?

	Total	Deficiência		
		Física	Auditiva	Visual
A maioria está adaptado	12	14	0	6
A minoria está adaptado	66	67	0	62
Nenhum está adaptado	21	18	0	31
NS/NR	1	1	0	1

## As ruas e calçadas estão adaptadas? (%)

	Total	Deficiência		
		Física	Auditiva	Visual
A maioria está adaptada	11	12	0	10
A minoria está adaptada	52	54	0	45
Nenhuma está adaptada	35	32	0	44
NS/NR	2	2	0	1

Perguntas dirigida às pessoas com deficiência física e visual.

Os prédios públicos estão mais adaptados do que os estabelecimentos comerciais.

As cidades brasileiras não têm ruas e calçadas adaptadas para 1/3 dos entrevistados.



## O transporte público em sua cidade atende bem a você como pessoa com deficiência? (%)

	Total	Deficiência	
		Física	Visual
Sim	43	43	41
Não	43	42	48
Não usa	11	13	8
NS/NR	2	2	3
Total	100	100	100
Base	929	759	170

## Qual é o principal problema de transporte público? (%)

	Total	Deficiência	
		Física	Visual
Faltam transportes públicos adaptados	49	52	48
Funcionários que não colaboram	27	25	30
Pessoas não respeitam assento preferencial	24	23	22
Total	100	100	100
Base	403	321	82

A questão do **transporte** não é só a infra-estrutura especial, é preciso haver uma **mudança cultural** na sociedade. Instituir o respeito aos direitos da pessoa com deficiência.



Você já deixou de ir a algum lugar porque a estrutura física do local não estava adaptada?  
(%)

	Total	Deficiência	
		Física	Visual
Sim	39	42	30
Não	60	57	70
NS/NR	0	0	0
Total	100	100	100
Base	929	759	170

4 pessoas a cada 10 já deixaram de ir a algum lugar por falta de adaptação.



# A inclusão no acesso à mobilidade urbana

## Algumas conclusões

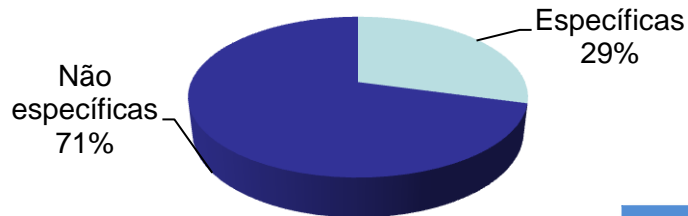
- ✓ A adaptação de locais públicos para pessoas com deficiência está mais adiantada nos prédios públicos do que nos estabelecimentos comerciais.
- ✓ As ruas e calçadas precisam de mais atenção.
- ✓ A melhoria no transporte público está mais associada à mudança de hábitos e comportamentos de funcionários e passageiros em geral.
- ✓ O direito de ir e vir é constitucional e muitos locais impedem o acesso à pessoa com deficiência, por falta de adaptação.



## A inclusão no lazer



**Em momentos de lazer, você prefere atividades:**



**A integração social é o mais importante.** Os entrevistados querem as mesmas atividades de lazer, mas em **ambientes adaptados.**

**O que seria mais importante para melhorar seu lazer? (%)**

	Total	Deficiência		
		Física	Auditiva	Visual
Adaptar os ambientes	35	38	26	32
Aumentar as opções de lazer	31	28	40	34
Reduzir custos	21	19	24	20
Integrar os acompanhantes nas atividades	14	15	10	14
Total	100	100	100	100
Base	1165	759	236	170



## Que atividades de lazer você gostaria de fazer, mas não pode por falta de recursos de acessibilidade? (%)

	Total	Deficiência		
		Física	Auditiva	Visual
Praticar esportes	52	64	15	51
Ir ao teatro	19	18	25	18
Ir ao cinema	12	10	12	23
Televisão	3	1	8	5
Outro	4	2	15	1
Nenhuma	15	9	31	9
NS/NR	3	2	7	1
Total	100	100	100	100
Base	1165	759	236	170

O lazer é o momento de descontração e convivência social. O esporte é a grande atração





# A inclusão no lazer

## Algumas conclusões

- ✓ O lazer deve ser o momento de interação e inclusão social e as atividades não precisam ser específicas para as pessoas com deficiência.
- ✓ O mais importante é a adaptação dos locais de lazer que já existem para que eles estejam acessíveis também para as pessoas com deficiência.
- ✓ O esporte é a principal opção de lazer para pessoas com deficiência física e visual. O teatro é o destaque para pessoas com deficiência auditiva.



## Obrigada!

---

*Secretaria Especial de Comunicação Social*  
*Secretaria de Pesquisa e Opinião*  
*DataSenado*  
[datasenado@senado.gov.br](mailto:datasenado@senado.gov.br)

